

UNIVERSIDAD POLITÉCNICA METROPOLITANA DE HIDALGO

FLUJO DE FONDOS

Del 1 de Enero al 30 de Septiembre de 2022


(Cifras en pesos)


Concepto	Estimado/ Aprobado	Devengado	Recaudado/ Pagado
RUBROS DE INGRESO	81,505,901.00	74,247,283.17	74,247,283.17
IMPUESTOS	0.00	0.00	0.00
CUOTAS Y APORTACIONES DE SEGURIDAD SOCIAL	0.00	0.00	0.00
CONTRIBUCIONES DE MEJORAS	0.00	0.00	0.00
DERECHOS	0.00	0.00	0.00
PRODUCTOS	0.00	0.00	0.00
APROVECHAMIENTOS	0.00	0.00	0.00
INGRESOS POR VENTAS DE BIENES, PRESTACIÓN DE SERVICIOS Y OTROS INGRESOS PARTICIPACIONES, APORTACIONES, CONVENIOS, INCENTIVOS DERIV. DE LA COLAB. FISCAL Y FONDOS DIST. DE APORT	22,369,679.00	22,340,852.58	22,340,852.58
TRANSFERENCIAS, ASIGNACIONES, SUBSIDIOS Y SUBVENCIONES, Y PENSIONES Y JUBILACIONES	59,136,222.00	51,906,430.59	51,906,430.59
INGRESOS DERIVADOS DE FINANCIAMIENTOS	0.00	0.00	0.00
CAPÍTULOS DE GASTO	81,505,901.00	55,412,592.53	54,134,966.63
SERVICIOS PERSONALES	61,143,537.00	40,958,812.21	40,086,182.22
MATERIALES Y SUMINISTROS	4,044,459.00	5,067,969.30	5,067,923.18
SERVICIOS GENERALES	14,306,945.00	8,068,670.03	7,663,720.24
TRANSFERENCIAS, ASIGNACIONES, SUBSIDIOS Y OTRAS AYUDAS	367,761.00	136,388.12	136,388.12
BIENES MUEBLES, INMUEBLES E INTANGIBLES	1,643,199.00	1,180,752.87	1,180,752.87
INVERSIÓN PÚBLICA	0.00	0.00	0.00
INVERSIONES FINANCIERAS Y OTRAS	0.00	0.00	0.00
PROVISIONES			
PARTICIPACIONES Y APORTACIONES	0.00	0.00	0.00
DEUDA PÚBLICA	0.00	0.00	0.00
SUPERÁVIT/DEFICIT	0.00	18,834,690.64	20,112,316.54


FLUJO DE FONDOS
Del 1 de Enero al 30 de Septiembre de 2022
(Cifras en pesos)

Concepto	Estimado/ Aprobado	Devengado	Recaudado/ Pagado
NO ETIQUETADO	0.00	14,448,306.54	15,541,045.44
RECURSOS FISCALES	0.00	2,758,657.87	3,446,400.86
FINANCIAMIENTOS INTERNOS	0.00	0.00	0.00
FINANCIAMIENTOS EXTERNOS	0.00	0.00	0.00
INGRESOS PROPIOS	0.00	11,793,235.95	12,198,231.86
RECURSOS FEDERALES	0.00	0.00	0.00
RECURSOS ESTATALES	0.00	-48,771.71	-48,771.71
OTROS RECURSOS	0.00	-54,815.57	-54,815.57
ETIQUETADO	0.00	4,386,384.10	4,571,271.10
RECURSOS FEDERALES	0.00	4,386,384.10	4,571,271.10
RECURSOS ESTATALES	0.00	0.00	0.00
OTROS RECURSOS	0.00	0.00	0.00
SUPERÁVIT/DEFICIT	0.00	18,834,690.64	20,112,316.54

Bajo protesta de decir verdad declaramos que los Estados Financieros y sus notas, son razonablemente correctos y son responsabilidad del emisor.


M.A. MA. DE LOS ANGELES MONZALVO PEREZ
SUBDIRECTORA DE RECURSOS FINANCIEROS


L.C. FERNANDO GÓMEZ ESPINOSA
SECRETARIO ADMINISTRATIVO


MTRA. NORMA IVONNE LUNA CAMPOS
RECTORA

